



## KEEpad

- teclado MOTION 3 canales 868 MHz ·
- IP65 · 3 pilas AAA 1,5V ·
- Autonomía: 2 años/6000 activaciones ·

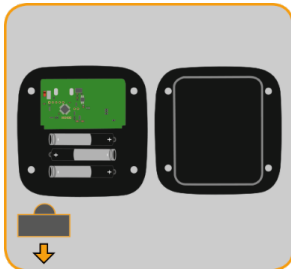
ES

Teclado vía radio con interacción visual  
y puesta en marcha INSTALL&GO

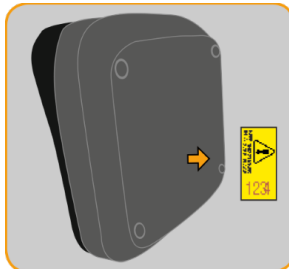
### Descripción

Emisor Motion de 3 canales, es decir, 3 funciones diferenciadas (abrir puerta, encender luz cortesía, ...).  
Cada uno de estos canales está protegido con una contraseña.

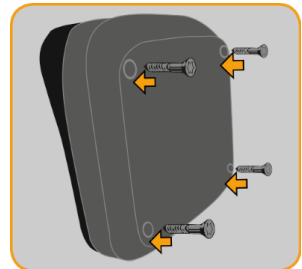
### Instalación



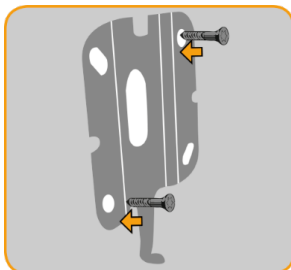
Sacar plástico de las pilas



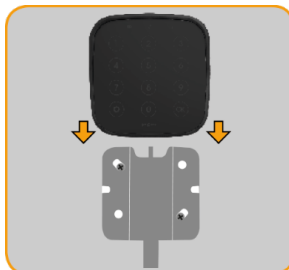
Guardar etiqueta del código maestro en un lugar seguro



Fijar tapa posterior



Fijar soporte




Deslizar sobre soporte de pared



Fijar dispositivo (usar herramienta suministrada)

No instalar cerca de equipos emisores de radiofrecuencia (podría disminuir la duración de las baterías)





Presione el botón rojo de programación del receptor



Despertar



Introducir la contraseña del canal a programar+OK

Las contraseñas por defecto son: 1111 para el canal 1, 2222 para el canal 2 y 3333 para el canal 3.



## Reset



Entrar en modo configuración



Seleccionar reset (⚙️)



Introducir código maestro (ver etiqueta amarilla)+OK

Después de un código maestro correcto

(🔊x8 🔊x1), se restauran las contraseñas por defecto y, por seguridad, el teclado se resetea del receptor (hay que volverlo a programar).



Pegar aquí etiqueta con código maestro



## Solución de problemas

Consulte nuestra página web para resolución de problemas: [https://installgo.jcm-tech.com/1005396?no\\_lang](https://installgo.jcm-tech.com/1005396?no_lang)

## Declaración de Conformidad UE

JCM TECHNOLOGIES, SAU declara que el producto KEEpad cumple con los requisitos esenciales de la Directiva RED 2014/53/UE y de la Directiva RoHS 2011/65/UE.

Ver página web [www.jcm-tech.com/es/declaraciones](http://www.jcm-tech.com/es/declaraciones)

JCM TECHNOLOGIES, SAU • C/COSTA D'EN PARATGE, 6 - 08500 VIC (BARCELONA) ESPAÑA

QG\_3200796\_KEEpad(instalador)\_ES\_Rev07



# USUARIO KEEPAD



Teclado vía radio con interacción visual y puesta en marcha  
INSTALL&GO

- teclado MOTION 3 canales 868 MHz ·
- IP65 · 3 pilas AAA 1,5V ·
- Autonomía: 2 años/6000 activaciones ·

ES

## Cambio contraseña



Despertar el equipo



Entrar en modo configuración



Elegir canal (1,2 ó 3)



Introducir contraseña actual  
(4-8 dígitos + OK)



Introducir nueva contraseña  
(4-8 dígitos + OK)



Si no recuerda la contraseña actual, deberá resetear el equipo (consulte la guía del instalador)

## Solución de problemas

Consulte nuestra página web para resolución de problemas:

[www.jcm-tech.com](http://www.jcm-tech.com)

	MI CONTRASEÑA	POR DEFECTO
CANAL 1		1111
CANAL 2		2222
CANAL 3		3333

## Uso normal



Despertar el equipo

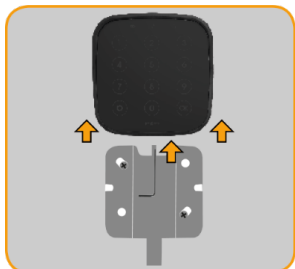


Introducir contraseña + OK

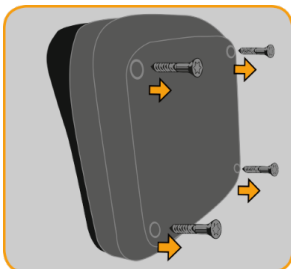
Después de 3 intentos fallidos el sistema se bloquea durante 2 minutos.

La función anti-espía le permite pulsar números al azar antes de introducir la contraseña: el teclado sólo utiliza los últimos dígitos.

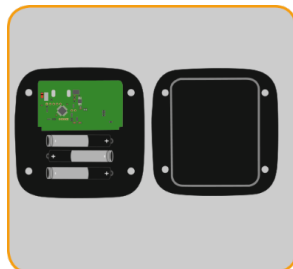
## Cambio de pilas



Desatornillar dispositivo y deslizar hacia arriba



Desatornillar tapa posterior



Cambiar las pilas  
(3 x 1,5Vdc tipo AAA)

Cuando las pilas llegan al fin de su vida útil, el indicador  parpadea.

## Declaración de Conformidad UE

JCM TECHNOLOGIES, SAU declara que el producto KEEpad cumple con los requisitos esenciales de la Directiva RED 2014/53/UE y de la Directiva RoHS 2011/65/UE.

Ver página web [www.jcm-tech.com/es/declaraciones](http://www.jcm-tech.com/es/declaraciones)

JCM TECHNOLOGIES, SAU • C/COSTA D'EN PARATGE, 6 - 08500 VIC (BARCELONA) ESPAÑA